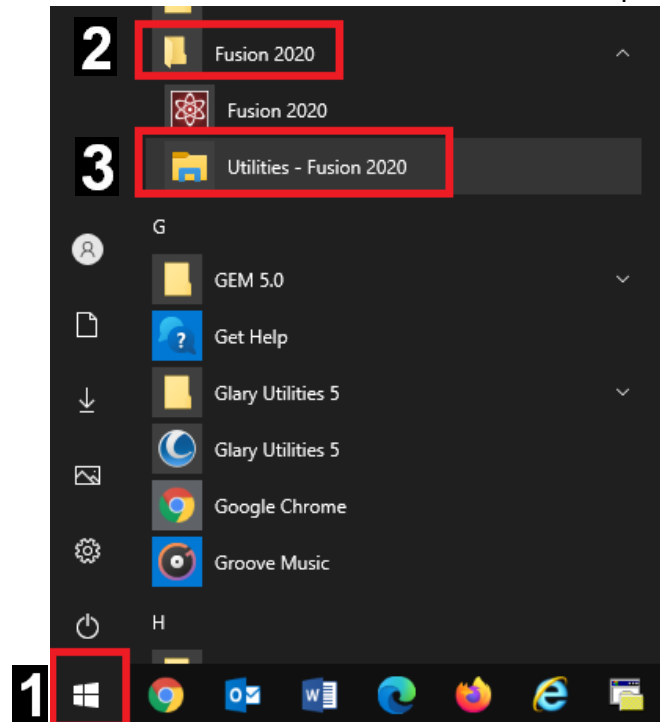


וודא שהמוצר שהתקנת מקבל רישיון מהרשת

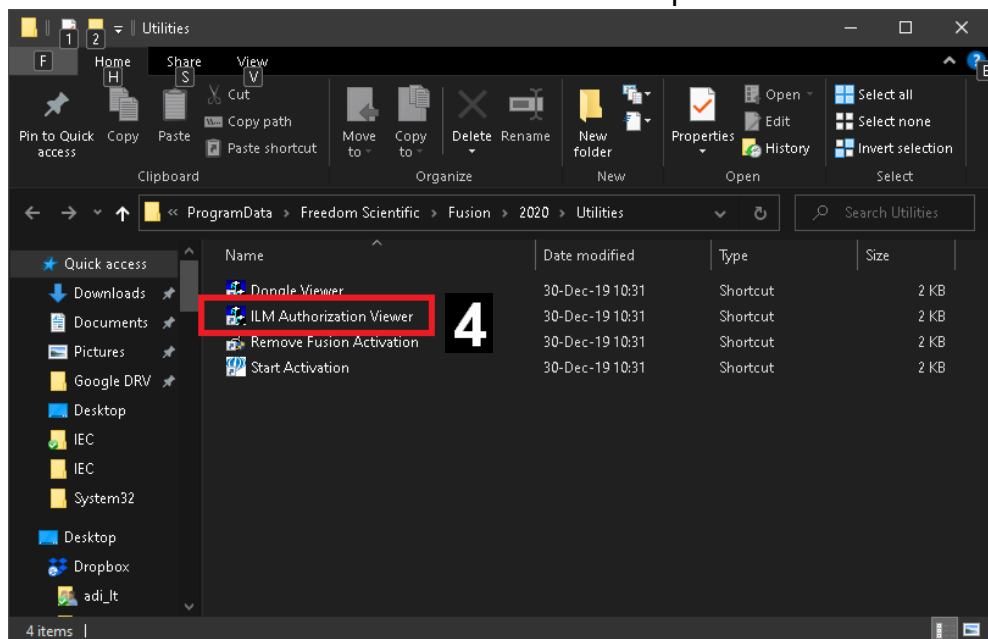
לבדיקה שהתוכנה בתחנה רואה את רישיון הרשת, הפעל את השירות ILM Authorization Viewer
השירות באופן הבא:

1. במחשב תחנה, פתח את תפריט חלונות 10
2. פתח את הקבוצה של התוכנה Fusion 2020
3. פתח את תיקיית Utilities Fusion 2020
4. הפעל את השירות ILM Authorization Viewer

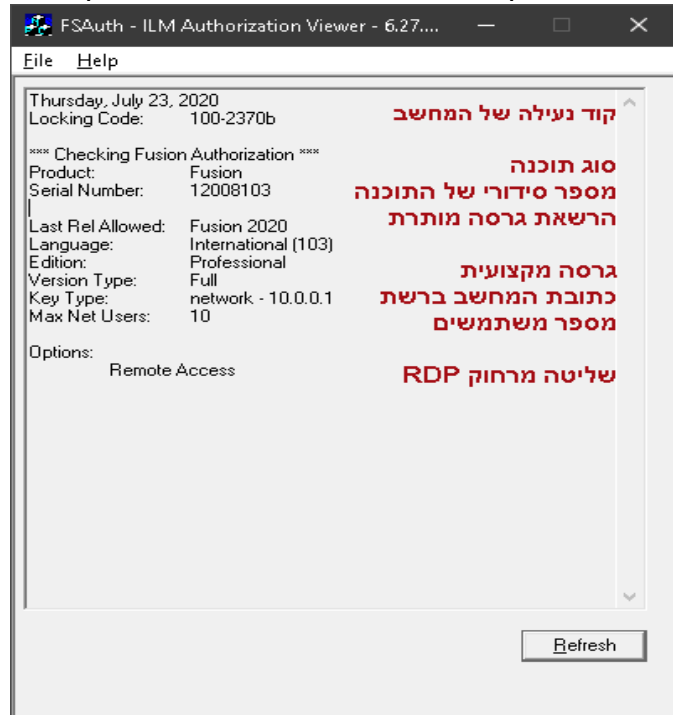
תיקיית השירותים של Fusion 2020



השירות שמחפש את הרישיון

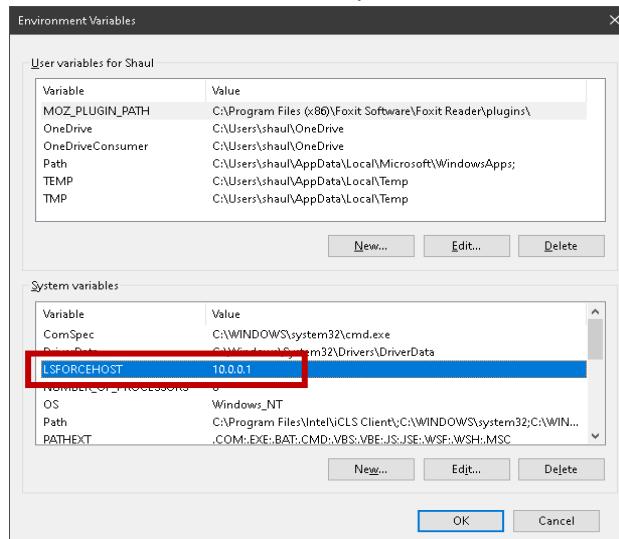


במידה והרישיון נמצא תוצג חלונת המידע של הרישיון שנמצא ברשת



במידה ותוכן חלון זה ריק, בצע את הבדיקות הבאות:

1. השתמש בפקודת `c:\ping <IP license Server>` לבדיקת מענה משרת הרישיונות
2. וודא שקיים משתנה גלובלי של מערכת בתחנה, לחץ על **Properties** על אייקון **This PC** לחץ על **Change Settings** לחץ על לשונית **Advanced** לחץ על כפתור **Environment Variables** בחלונת System Variable וודא שמופיעה השורה `LSFORCEHOST=<IP license Server>`



3. במקרים מסויימים יש לפתוח פורטים 5093, 5094 ב-Firewall של השרת לדוגמה, הגדרת פורטים עבור תוכנת FUSION:



4. צור קשר עם חברת לטס-טוק