

התקנה, הפעלה ואשף הפעלה ראשונית של תוכנת קורא מסך JAWS2018

1. תהליך התקנת JAWS2018

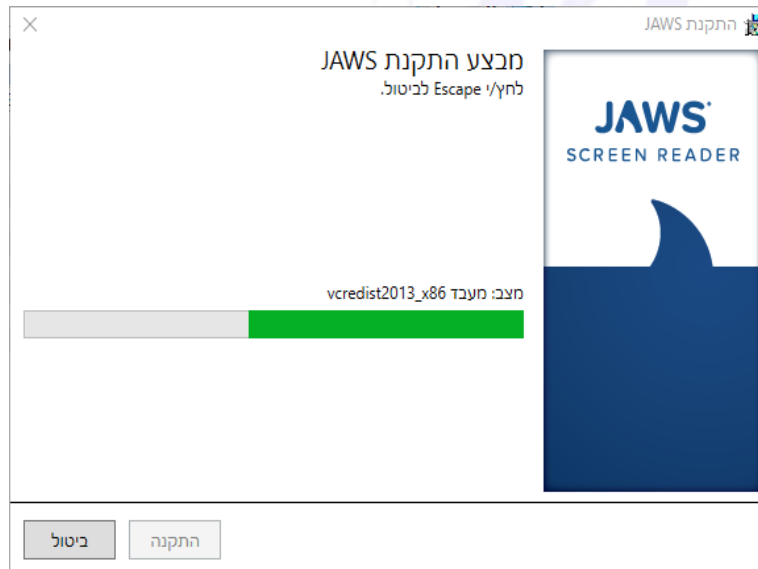
תמונה 1.1,

הפעל את קובץ ההתקנה, סמן הסכם רישיון ולחץ על כפתור התקנה.



תמונה 1.2,

המתן לצילילי התקדמות ההתקנה.



תמונה 1.3,

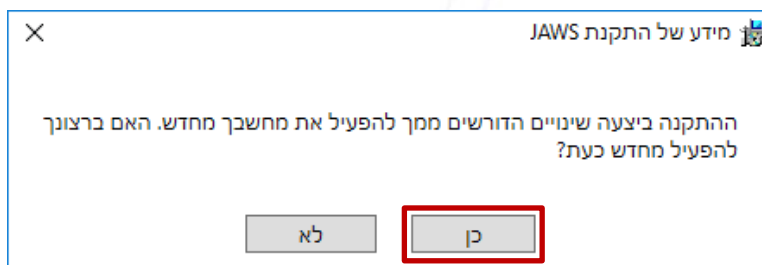
לחץ על כפתור סגירה



ההתקנה הסתיימה.

תמונה 1.4,

לחץ על כפתור כן להפעלת מחשבך מחדש.



2. ביצוע הפעלה ל- JAWS2018

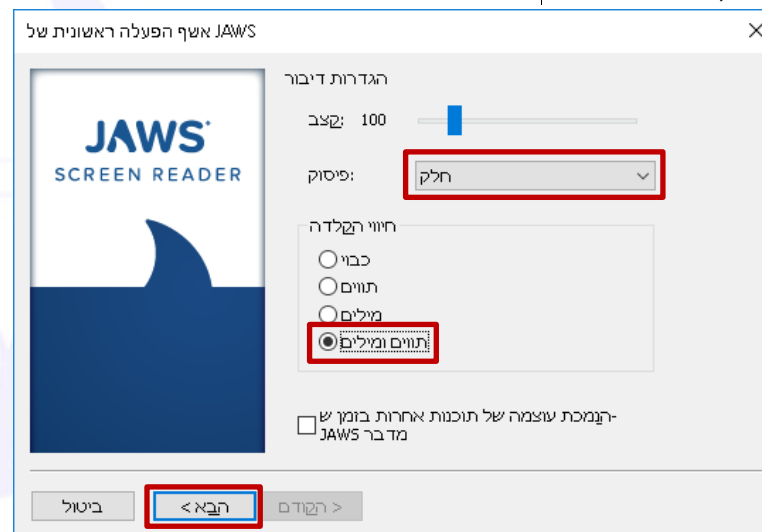
[הפעלה אוטומטית באינטרנט](#)
[הפעלה ידנית ללא יציאה לאינטרנט](#)

4. הגדרת אשף הפעלה ראשונית של תוכנת הדיבור

לאחר הפעלת התוכנה, אמור להיפתח רצף של 5 חלונות המאפשרים כיוונים של התוכנה כראות המשתמש.

תמונה 4.1

בחלון הגדרות דיבור בחר, בתיבת הבחירה פיסוק בחר, חלקי. להכרזת פיסוק בסיסי, נקודה, פסיק ועוד. במסגרת חיווי הקלדה בחר, תווים ומילים.



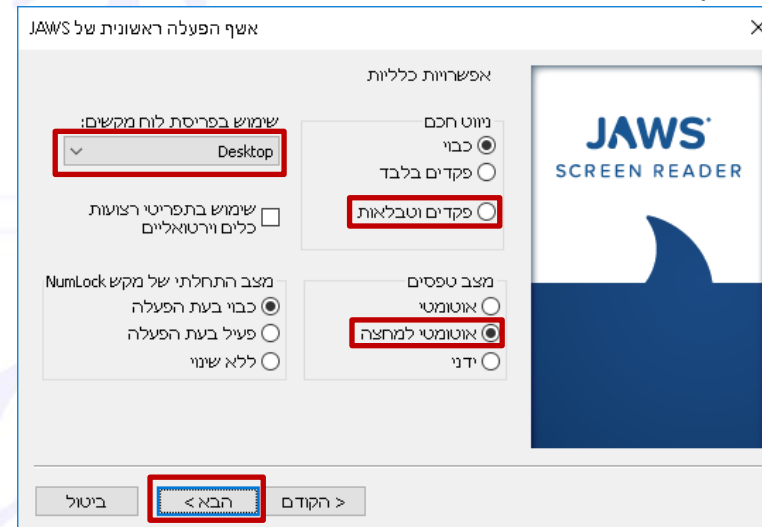
תמונה 4.2

בחלון הגדרות הפעלת JAWS, בחר באפשרות הפעלה אוטומטית עם הפעלת המחשב. אחרת הסר את הסימון הראשון ובתיבת הבחירה בחר אף פעם.



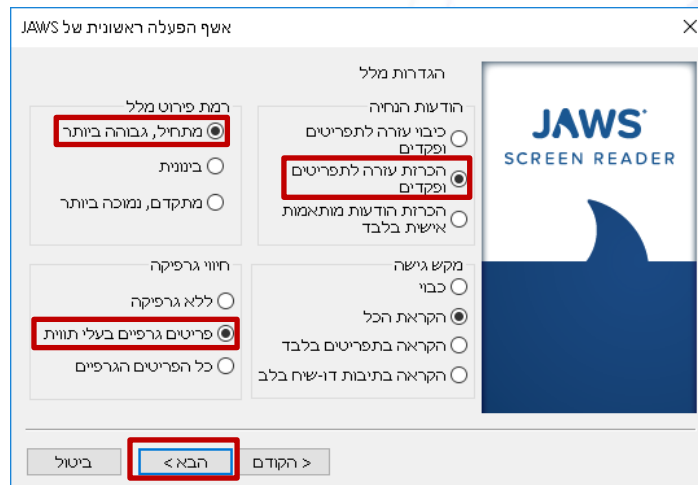
תמונה 4.3,

בחלון **אפשרויות כלליות**, במסגרת מצב טפסים בחר, **פקדים** ו**טבלאות**. במסגרת מצב טפסים בחר, **אוטומטי למחצה**. במסגרת פריסת לוח מקשים, במידה והמקלדת אינה כוללת את מקשי ה numpad בחר בתיבת הבחירה באפשרות **Laptop**, אחרת השאר את ההגדרה **Desktop**. במסגרת מצב התחלתי של מקש NumLock בחר, **כבה בעת הפעלה**.

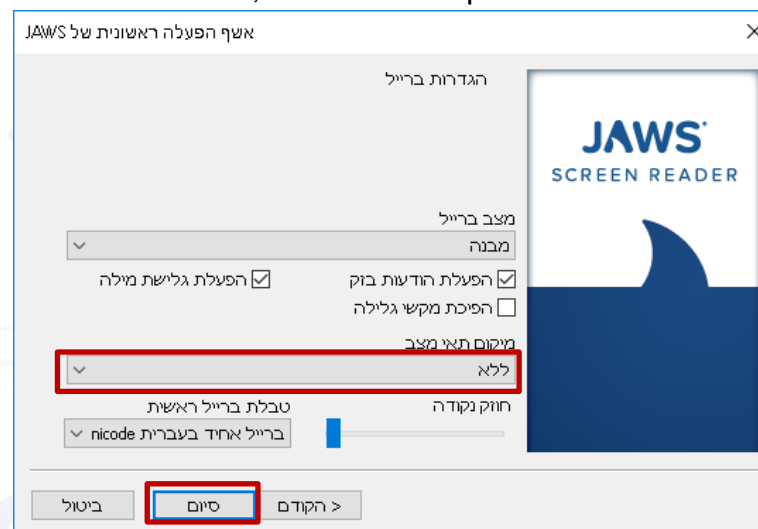


תמונה 4.4,

בחלון **הגדרות מלל**, במסגרת הודעות הנחייה בחר, **כבה עזרה לתפריטים ופקדים**. במסגרת מקש גישה בחר, **כבוי**. במסגרת רמת מלל בחר, **מתחיל, גבוהה ביותר**. במסגרת חיווי גרפיקה בחר, **פריטים גרפיים בעלי תווית**.



תמונה 4.5, למשתמשי צג ברייל,
בחלון הגדרות ברייל, במצב ברייל בחר, **מבנה**. סמן את
האפשרות הפעל הודעת בזק, סמן את האפשרות הפעל
גלישת מילה. בתיבת מיקום תאי מצב בחר, **ללא**.



בשאר ההגדרות לא מומלץ לגעת. עבור לכפתור סיום ולחץ
.enter

מומלץ להגדיר קיצור דרך ממקלדת על מנת להפעיל את התוכנה, היכנס לתפריט **JAWS** שנמצא בתפריט **התחל**, כל התוכניות ולחץ מאפיינים על אייקון התוכנה **JAWS**, בשדה **קיצור דרך**. לחץ על מקש **J** במקלדת והקיצור **Control+Alt+J** ירשם אוטומטית בשדה זה. לחץ על כפתור אישור. בחלונות 10 לאחר ביצוע מאפיינים יש לבחור **בפתח מיקום קובץ**, לחפש את קובץ הפעלה **JAWS1** ולבצע מאפיינים, בשדה **קיצור דרך**. לחץ על מקש **J**.

תודה, שרכשתם, או שידרגתם את התוכנה ובהצלחה. לשאלות, ניתן לפנות אלינו בדואר אלקטרוני shaul@ltalk.net